


Утверждено

Директор КОУ "Березовская школа-интернат для обучающихся с ограниченными возможностями здоровья"



Н.В. Зюзина

«11» февраля 2021 г.

Согласовано

Директор Департамента образования и молодежной политики Ханты-Мансийского автономного округа- Югры



А.А. Дренин

«26» февраля 2021 г.

ОТЧЕТ

о деятельности казенного учреждения Ханты-Мансийского автономного округа – Югры «КОУ Березовская школа-интернат для обучающихся с ограниченными возможностями здоровья"»

(наименование образовательной организации)

Наименование

учреждения _Казенное общеобразовательное учреждение Ханты-Мансийского автономного округа-Югры "Березовская школа-интернат для обучающихся с ограниченными возможностями здоровья" _

Место

нахождения _628140 Ханты-Мансийский автономный округ-Югра, Березовский район, поселок городского типа Березово, улица Шмидта, дом 6_

Периодичность: годовая

	КОДЫ
Форма по ОКУД	
Дата	11.02.2021
по ОКПО	44703688
ИНН	8613004270
КПП	861301001
по ОКАТО	71112651000

Раздел 1. Общие сведения об учреждении

1.1. Перечень видов деятельности, которые учреждения вправе осуществлять в соответствии с его учредительными документами

Наименование вида	Краткая характеристика	Правовое обоснование
1	2	3
1. Основные:		
Реализация адаптированных основных образовательных программ дошкольного, начального общего и основного общего образования	Предоставление учащимся образовательных программ дошкольного, начального общего и основного общего образования (дошкольники, 1-4 классы, 5-9 классы)	Устав
Реализация дополнительных образовательных программ: общеразвивающих и предпрофессиональных	Предоставление учащимся образовательных программ: общеразвивающих и предпрофессиональных (10-12 классы)	Устав
2. Иные:		
Реализация адаптированных основных образовательных программ дошкольного, начального общего и основного общего образования	Предоставление учащимся образовательных программ дошкольного, начального общего и основного общего образования (дошкольники, 1-4 классы, 5-9 классы)	Устав
Реализация дополнительных образовательных программ: общеразвивающих и предпрофессиональных	Предоставление учащимся образовательных программ: общеразвивающих и предпрофессиональных (10-12 классы)	Устав
Услуги по сдаче в наем жилых помещений специализированного жилищного фонда Ханты-Мансийского автономного округа-Югры, находящихся в оперативном управлении учреждения, работникам учреждения	Сдача в наем жилищных помещений	Устав

1.2. Перечень услуг (работ), оказываемых потребителям за плату в случаях, предусмотренных нормативными правовыми (правовыми) актами

Наименование услуги (работы)	Потребитель (физические или юридические лица)	Нормативный правовой (правовой) акт
1	2	3
x	x	x

1.3. Перечень разрешительных документов, на основании которых учреждение осуществляет деятельность

Наименование документа	Реквизиты документа	Срок действия
1	2	3
Распоряжение	№ 13-Р-257 от 13.02.2015 г.	Бессрочный

Устав	от 13.02.2015 г.	Бессрочный
Свидетельство о постановке на учет в налоговом органе	Серия 86 № 002261525 от 20.09.2002 г.	Бессрочный
Лицензия на осуществление образовательной деятельности	№ 2578 Серия 86 Л01 № 0001812 от 11.03.2016 г.	Бессрочный

1.4. Информация о работниках учреждения

Численность работников	Количество работников		Уровень профессионального образования (квалификации) работников <*>		Причины изменения количества штатных единиц
	на начало отчетного периода	на конец отчетного периода	на начало отчетного периода	на конец отчетного периода	
Штатная численность	106,24	100,92	х	х	Сокращение штатных единиц
Фактическая численность	85	81	1-50; 3-11; 4-5; 5-3; 6-13; 7-3	1-47; 3-11; 4-5; 5-3; 6-12; 7-3	х

<*> Уровень профессионального образования (квалификации) работников: высшее - 1, неполное высшее - 2, среднее профессиональное - 3, начальное профессиональное - 4, среднее (полное) общее - 5, основное общее - 6, не имеют основного общего - 7, ученая степень (доктор наук - 8, кандидат наук - 9)

1.5. Средняя заработная плата сотрудников учреждения

Средняя заработная плата (руб)			
За год, предшествующий отчетному		За отчетный год	
Всего	В том числе за счет средств полученных в рамках государственного задания	Всего	В том числе за счет средств полученных в рамках государственного задания
61783,01	х	63 671,64	х

Раздел 2. Результат деятельности учреждения

2.1. Изменение (увеличение, уменьшение) балансовой (остаточной) стоимости нефинансовых активов относительно предыдущего отчетного года (в процентах)

№ п/п	Наименование нефинансовых активов	Бюджетная деятельность			Приносящая доход деятельность		
		балансовая стоимость нефинансовых активов на начало года, руб	балансовая стоимость нефинансовых активов на конец года, руб	изменение (увеличение, уменьшение), %	балансовая стоимость нефинансовых активов на начало года, руб.	балансовая стоимость нефинансовых активов на конец года, руб.	изменение (увеличение, уменьшение), %
1	2	3	4	5	6	7	8
1.	Основные средства	185 838 247,52	194 650 452,95	+4,7%	X	X	X
	в разрезе счетов						
1.1.	Жилые помещения	119 289 056,80	119 289 056,80	0%	X	X	X
1.2.	Нежилые помещения (здания и сооружения)	35 894 869,03	36 649 139,03	+2,1%	X	X	X
1.3.	Машины и оборудование	16 245 074,76	22 512 913,23	+38,6%	X	X	X
1.4.	Транспортные средства	1 895 815,08	1 895 815,08	0%	X	X	X
1.5.	Инвентарь производственный и хозяйственный	10 889 421,87	11 034 411,17	+1,3%	X	X	X
1.6.	Прочие основные средства	1 624 009,98	3 269 118,64	+101,3%	X	X	X
2.	Нематериальные активы	X	X	X	X	X	X
3.	Непроизведенные активы	35 937 662,62	35 937 662,62	0%	X	X	X
	в разрезе счетов						
3.1.	Земля	35 937 662,62	35 937 662,62	0%	X	X	X
4.	Амортизация	80 440 691,67	89 385 328,88	+11,1%	X	X	X
	в разрезе счетов						
4.1.	Амортизация жилых помещений	32 906 828,00	36 878 424,80	+12,1%	X	X	X
4.2.	Амортизация нежилых помещений (зданий и сооружений)	22 337 412,82	23 654 145,34	+5,9%	X	X	X
4.3.	Амортизация машин и оборудования	13 048 026,18	15 220 069,83	+16,6%	X	X	X
4.4.	Амортизация транспортных средств	1 674 449,98	1 895 815,08	+13,2%	X	X	X
4.5.	Амортизация инвентаря производственного и хозяйственного	8 998 865,64	9 409 745,60	+4,6%	X	X	X
4.6.	Амортизация прочих основных средств	1 475 109,05	2 327 128,23	+57,8%	X	X	X
5.	Материальные запасы	3 487 932,83	4 413 336,53	+26,5%	X	X	X
	в разрезе счетов						
5.1.	Медицинские и перевязочные средства	23 400,00	70 300,00	+299,4%	X	X	X

5.2.	Продукты питания	372 323,02	865 946,63	+132,6%	X	X	X
5.3.	Горюче-смазочные материалы	423,77	29 772,85	+6938,3%	X	X	X
5.4.	Строительные материалы	26 034,44	48 320,74	+85,6%	X	X	X
5.5.	Мягкий инвентарь	2 301 133,23	2 031 208,93	-11,7%	X	X	X
5.6.	Прочие материальные запасы	764 618,37	1 367 787,38	+78,9%	X	X	X
6.	Вложения в нефинансовые активы	X	X	X	X	X	X
	в разрезе счетов						
7.	Нефинансовые активы в пути	X	X	X	X	X	X
8.	Нефинансовые активы имущества казны	X	X	X	X	X	X
	в разрезе счетов						
	Итого	305 704 534,64	324 386 780,98	+6,1%	X	X	X

2.2. Показатели кассового исполнения бюджетной сметы учреждения и показатели доведенных учреждению лимитов бюджетных обязательств

N п/п	Код по бюджетной классификации	Доведено лимитов бюджетных обязательств, руб.	Кассовое исполнение, руб.	Исполнение плана, %
1	2	3	4	5
1	0220300590	110 133 800,00	108 784 007,45	98,8
2	0250300590	1 925 565,00	1 925 552,04	100,0
3	0220353030	599 000,00	466 140,56	77,8
4	022E151870	7 758 130,00	7 758 130,00	100,0
	Итого	120 416 495,00	118 933 830,05	98,8

2.3 Общая сумма выставленных требований в возмещение ущерба по недостачам и хищениям материальных ценностей, денежных средств, а также порчи материальных ценностей

N п/п	Наименование показателя	Всего, руб.	В том числе:	
			бюджетная деятельность, руб.	приносящая доход деятельность, руб.
1	2	3	4	5
1.	Недостачи материальных ценностей	x	x	x
2.	Недостачи денежных средств	x	x	x
3.	Хищение материальных ценностей	x	x	x
4.	Хищение денежных средств	x	x	x
5.	Порча материальных ценностей	x	x	x
	Итого	x	x	x

2.4. Изменения (увеличение, уменьшение) дебиторской и кредиторской задолженности учреждения в разрезе поступлений (выплат), предусмотренных бюджетной сметой учреждения, относительно предыдущего отчетного года (в процентах) с указанием причин образования просроченной кредиторской задолженности, а также дебиторской задолженности, неральной к взысканию

2.4.1. Динамика изменения дебиторской задолженности

N п/п	Вид поступлений (выплат)	Дебиторская задолженность на начало года, руб.	Дебиторская задолженность на конец года, руб.		Изменение (увеличение, уменьшение), %, (4) / (3) x 100	Причины образования задолженности, неральной к взысканию
			Всего	В том числе неральная к взысканию		
1	2	3	4	5	6	7
1.	Дебиторская задолженность, за счет средств бюджета Ханты-Мансийского автономного округа - Югры, всего	186 421,31	799 937,79	X	+329,1	X

2.	Дебиторская задолженность за счет доходов, полученных от платной и иной приносящей доход деятельности, всего	X	X	X	X	X
Итого		186 421,31	799 937,79	X	+329,1	X

2.4.2. Динамика изменения кредиторской задолженности

N п/п	Вид поступлений (выплат)	Кредиторская задолженность на начало года, руб.	Кредиторская задолженность на конец года, руб.		Изменение (увеличение, уменьшение), %, (4) / (3) x 100	Причины образования просроченной задолженности
			Всего	В том числе просроченная		
1	2	3	4	5	6	7
1.	Кредиторская задолженность за счет средств бюджета Ханты-Мансийского автономного округа - Югры, всего	439 999,85	0,00	X	-100%	X
2.	Кредиторская задолженность за счет доходов, полученных от платной и иной приносящей доход деятельности, всего	X	X	X	X	X
Итого		439 999,85	0,00	X	-100%	X

2.5. Суммы доходов, полученных учреждением от оказания платных услуг (выполнения работ)

N п/п	Вид платных услуг (работ) <*>	Сумма доходов, полученных от оказания платных услуг (выполнения работ), руб.
1	2	3
1	не оказываются	X
Итого		X

<*> В случае, если учреждением платные услуги потребителям не оказываются, в графе 2 "Виды услуг (работ)" указывается "не оказываются"

2.6. Цены (тарифы) на платные услуги (работы), оказываемые потребителями (в динамике в течение отчетного периода)

Наименование услуги (работы)	Изменение цены (руб)				
	с 20__ г.	с 20__ г.	с 20__ г.	с 20__ г.	с 20__ г.
1	2	3	4	5	6
не оказываются	X	X	X	X	X

<*> В случае, если учреждением платные услуги потребителям не оказываются, в графе 1 "Наименование услуги (работы)" указывается "не оказываются"

2.7. Общее количество потребителей, воспользовавшихся услугами (работами) учреждения (в том числе платными для потребления)

№ п/п	Вид работ (услуг)	Платные/бесплатные работы (услуги)	Количество потребителей
1	2	3	4
1	Реализация адаптированных основных образовательных программ дошкольного, начального общего и основного общего образования	Бесплатные	56
2	Реализация дополнительных образовательных программ: общеобразовательных и предпрофессиональных	Бесплатные	12
3	Предоставление бесплатного питания учащимся (воспитанникам)	Бесплатные	56
	Итого количество потребителей платных услуг	X	X
	Итого количество потребителей бесплатных услуг	X	124
	Всего количество потребителей	X	124

2.8. Количество жалоб потребителей и принятые по результатам их рассмотрения меры

№ п/п	Вид работ (услуг)	Количество жалоб	Принятые меры
1	2	3	4
	X	X	X

Раздел 3. Об использовании имущества, закрепленного за учреждением

3.1. Сведения об использовании имущества, закрепленного за учреждением

№ п/п	Наименование показателя	Ед. изм.	На начало года	На конец года	Изменение, гр. 5 - гр. 4
1	2	3	4	5	6
1.	Общая балансовая стоимость недвижимого имущества, находящегося на праве оперативного управления	руб.	155 183 925,83	155 938 194,83	754 269,00
2.	Остаточная стоимость недвижимого имущества, находящегося на праве оперативного управления	руб.	99 939 685,01	95 405 624,69	-4 534 060,32
3.	Общая балансовая стоимость недвижимого имущества, находящегося на праве оперативного управления и переданного в аренду	руб.	X	X	X
4.	Остаточная стоимость недвижимого имущества, находящегося на праве оперативного управления и переданного в аренду	руб.	X	X	X
5.	Общая балансовая стоимость недвижимого имущества, находящегося на праве оперативного управления и переданного в безвозмездное пользование	руб.	X	X	X
6.	Остаточная стоимость недвижимого имущества, находящегося на праве оперативного управления и переданного в безвозмездное пользование	руб.	X	X	X
7.	Общая балансовая стоимость движимого имущества, находящегося на праве оперативного управления	руб.	30 654 321,69	38 712 258,12	8 057 936,43
8.	Остаточная стоимость движимого имущества, находящегося на праве оперативного управления	руб.	5 457 870,84	9 859 499,38	4 401 628,54
9.	Общая балансовая стоимость движимого имущества, находящегося на праве оперативного управления и переданного в аренду	руб.	X	X	X

10.	Остаточная стоимость движимого имущества, находящегося на праве оперативного управления и переданного в аренду	руб.	X	X	X
11.	Общая балансовая стоимость движимого имущества, находящегося на праве оперативного управления и переданного в безвозмездное пользование	руб.	X	X	X
12.	Остаточная стоимость движимого имущества, находящегося на праве оперативного управления и переданного в безвозмездное пользование	руб.	X	X	X
13.	Общая стоимость недвижимого имущества, полученного в аренду <*>	руб.	X	X	X
14.	Общая стоимость недвижимого имущества, полученного в безвозмездное пользование <*>	руб.	X	X	X
15.	Общая площадь объектов недвижимого имущества, находящегося на праве оперативного управления	кв. м	6 326,30	6 326,30	0,00
16.	Общая площадь объектов недвижимого имущества, находящегося на праве оперативного управления и переданного в аренду	кв. м	X	X	X
17.	Общая площадь объектов недвижимого имущества, находящегося на праве оперативного управления и переданного в безвозмездное пользование	кв. м	X	X	X
18.	Общая площадь объектов недвижимого имущества, полученного в аренду	кв. м	X	X	X
19.	Общая площадь объектов недвижимого имущества, полученного в безвозмездное пользование	кв. м	X	X	X
20.	Количество объектов недвижимого имущества, находящегося на праве оперативного управления	шт.	11,00	11,00	0,00

21.	Количество объектов недвижимого имущества, полученных в аренду	шт.	X	X	X
22.	Количество объектов недвижимого имущества, полученных в безвозмездное пользование	шт.	X	X	X
23.	Объем средств, полученных в отчетном году от распоряжения в установленном порядке имуществом, находящимся на праве оперативного управления	руб.	X	X	X
24.	Площадь объектов недвижимого имущества, находящегося на праве оперативного управления, приходящаяся на одного работника	кв. м	74,43	78,10	3,67

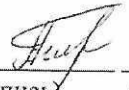
<*> Строки 13 и 14 заполняются согласно стоимости, указанной в Справке о наличии имущества и обязательств на забалансовых счетах (Справка в составе Баланса)

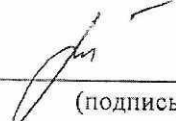
3.2. Наименование и прочая информация об излишнем, неиспользуемом имуществе, находящемся в оперативном управлении учреждения

N п/п	Наименование	Характеристики (площадь, протяженность, объем и иное)	Общая балансовая стоимость (руб.)	Остаточная стоимость (руб.)
1.	Здание свинарника-коровника	Общая площадь - 287,5 кв.м., объем - 871 куб.м., 1 этажное деревянное, автономное отопление	1 272 872,96	0,00

3.3. Информация об участии учреждения в иных юридических лицах

1	x	x	x	x
---	---	---	---	---

Главный бухгалтер учреждения  А.Е.Бирюгина
(подпись) (расшифровка подписи)

Исполнитель  С.В.Кременная
(подпись) (расшифровка подписи)

"_11_" __февраля_ 2021 г.