

ОТЧЕТ О ФИНАНСОВЫХ РЕЗУЛЬТАТАХ ДЕЯТЕЛЬНОСТИ

на 1 января 2022 г.

Главный распорядитель, распорядитель, получатель бюджетных средств,
главный администратор, администратор доходов бюджета,
главный администратор, администратор источников
финансирования дефицита бюджета

КАЗЕННОЕ ОБЩЕОБРАЗОВАТЕЛЬНОЕ УЧРЕЖДЕНИЕ ХАНТЫ-
МАНСЙСКОГО АВТОНОМНОГО ОКРУГА - ЮГРЫ "БЕРЕЗОВСКАЯ
ШКОЛА-ИНТЕРНАТ ДЛЯ ОБУЧАЮЩИХСЯ С ОГРАНИЧЕННЫМИ
ВОЗМОЖНОСТЯМИ ЗДОРОВЬЯ"

Бюджет Ханты-Мансийского автономного округа - Югры
годовая
руб.

Наименование бюджета (публично-правового образования)
Периодичность:
Единица измерения:

КОДЫ	
Форма по ОКУД	0503121
Дата	01.01.2022
	ПБС
по ОКПО	44703688
ИНН	8613004270
Глава по БК	230
по ОКТМО	71800000
по ОКЕИ	383

Наименование показателя	Код строки	Код по КОСГУ	Бюджетная деятельность	Средства во временном распоряжении	Итого
1	2	3	4	5	6
Доходы (стр. 020 + стр. 030 + стр. 040 + стр. 050 + стр. 060 + стр. 070 + стр. 090 + стр. 100 + стр. 110)	010	100	-49 132,37	0,00	-49 132,37
<i>Налоговые доходы</i>	020	110	0,00	X	0,00
в том числе:			0,00	X	0,00
<i>Доходы от собственности</i>	030	120	0,00	X	0,00
в том числе:			0,00	X	0,00
<i>Доходы от оказания платных услуг (работ), компенсаций затрат</i>	040	130	0,00	X	0,00
в том числе:			0,00	X	0,00
<i>Штрафы, пени, неустойки, возмещения ущерба</i>	050	140	0,00	X	0,00
в том числе:			0,00	X	0,00
<i>Безвозмездные денежные поступления текущего характера</i>	060	150	0,00	X	0,00
в том числе:			0,00	X	0,00


Наименование показателя	Код строки	Код по КОСГУ	Бюджетная деятельность	Средства во временном распоряжении	Итого
1	2	3	4	5	6
Безвозмездные денежные поступления капитального характера	070	160	0,00	X	0,00
в том числе:					
			0,00	X	0,00
Доходы от операций с активами	090	170	-49 187,37	X	-49 187,37
в том числе:					
Доходы от выбытия активов		172	-13 755,40	X	-13 755,40
Чрезвычайные доходы от операций с активами		173	-35 431,97	X	-35 431,97
Прочие доходы	100	180	0,00	X	0,00
в том числе:					
			0,00	X	0,00
Безвозмездные неденежные поступления в сектор государственного управления	110	190	55,00	X	55,00
в том числе:					
Безвозмездные неденежные поступления текущего характера от организаций (за исключением сектора государственного управления и организаций государственного сектора)		192	55,00	X	55,00
Расходы (стр. 160 + стр. 170 + стр. 190 + стр. 210 + стр. 230 + стр. 240 + стр. 250 + стр. 260 + стр. 270)	150	200	111 999 083,18	0,00	111 999 083,18
Оплата труда и начисления на выплаты по оплате труда	160	210	83 276 611,56	X	83 276 611,56
в том числе:					
Заработная плата		211	62 397 814,76	X	62 397 814,76
Прочие несоциальные выплаты персоналу в денежной форме		212	19 800,00	X	19 800,00
Начисления на выплаты по оплате труда		213	18 624 620,66	X	18 624 620,66
Прочие несоциальные выплаты персоналу в натуральной форме		214	2 234 376,14	X	2 234 376,14
Оплата работ, услуг	170	220	13 641 481,75	X	13 641 481,75
в том числе:					
Услуги связи		221	420 219,02	X	420 219,02
Коммунальные услуги		223	4 982 530,58	X	4 982 530,58
Работы, услуги по содержанию имущества		225	1 470 600,00	X	1 470 600,00
Прочие работы, услуги		226	6 763 405,65	X	6 763 405,65
Страхование		227	4 726,50	X	4 726,50
Обслуживание государственного (муниципального) долга	190	230	0,00	X	0,00
в том числе:					
			0,00	X	0,00
Безвозмездные перечисления текущего характера организациям	210	240	0,00	X	0,00
в том числе:					
			0,00	X	0,00
Безвозмездные перечисления бюджетам	230	250	0,00	X	0,00
в том числе:					
			0,00	X	0,00
Социальное обеспечение	240	260	607 458,11	X	607 458,11
в том числе:					
Пособия по социальной помощи населению в натуральной форме		263	41 160,00	X	41 160,00
Пенсии, пособия, выплачиваемые работодателями, нанимателями бывшим работникам		264	133 568,87	X	133 568,87
Социальные пособия и компенсации персоналу в денежной форме		266	432 729,24	X	432 729,24


Наименование показателя	Код строки	Код по КОСГУ	Бюджетная деятельность	Средства во временном распоряжении	Итого
1	2	3	4	5	6
<i>Расходы по операциям с активами</i>	250	270	11 722 924,76	X	11 722 924,76
в том числе:					
Амортизация		271	7 640 600,81	0,00	7 640 600,81
Расходование материальных запасов		272	4 082 323,95	0,00	4 082 323,95
<i>Безвозмездные перечисления капитального характера организациям</i>	260	280	0,00	X	0,00
в том числе:					
			0,00	X	0,00
<i>Прочие расходы</i>	270	290	2 750 607,00	X	2 750 607,00
в том числе:					
Налоги, пошлины и сборы		291	2 750 607,00	X	2 750 607,00
Чистый операционный результат (стр. 301 - стр. 302); (стр. 310 + стр. 410)	300		-112 048 215,55	0,00	-112 048 215,55
Операционный результат до налогообложения (стр. 010 - стр. 150)	301		-112 048 215,55	0,00	-112 048 215,55
Налог на прибыль	302		0,00	X	0,00
Операции с нефинансовыми активами (стр. 320 + стр. 330 + стр. 350 + стр. 360 + стр. 370 + стр. 380 + стр. 390 + стр. 400)	310		-7 464 019,73	0,00	-7 464 019,73
<i>Чистое поступление основных средств</i>	320		-7 044 024,69	0,00	-7 044 024,69
в том числе:					
увеличение стоимости основных средств	321	310	2 777 640,16	0,00	2 777 640,16
уменьшение стоимости основных средств	322	41X	9 821 664,85	0,00	9 821 664,85
<i>Чистое поступление нематериальных активов</i>	330		0,00	0,00	0,00
в том числе:					
увеличение стоимости нематериальных активов	331	320	0,00	0,00	0,00
уменьшение стоимости нематериальных активов	332	42X	0,00	0,00	0,00
<i>Чистое поступление непроизведенных активов</i>	350		0,00	0,00	0,00
в том числе:					
увеличение стоимости непроизведенных активов	351	330	0,00	0,00	0,00
уменьшение стоимости непроизведенных активов	352	43X	0,00	0,00	0,00
<i>Чистое поступление материальных запасов</i>	360		-419 995,04	0,00	-419 995,04
в том числе:					
увеличение стоимости материальных запасов	361	340	3 730 410,56	0,00	3 730 410,56
в том числе:					
			0,00	0,00	0,00

Наименование показателя	Код строки	Код по КОСГУ	Бюджетная деятельность	Средства во временном распоряжении	Итого
1	2	3	4	5	6
уменьшение стоимости материальных запасов	362	440	4 150 405,60	0,00	4 150 405,60
в том числе:					
Чистое поступление прав пользования	370		0,00	0,00	0,00
в том числе:					
увеличение стоимости прав пользования	371	35X	0,00	0,00	0,00
уменьшение стоимости прав пользования	372	45X	0,00	0,00	0,00
Чистое изменение затрат на изготовление готовой продукции, выполнение работ, услуга	390		0,00	0,00	0,00
в том числе:					
увеличение затрат	391	X	0,00	0,00	0,00
уменьшение затрат	392	X	0,00	0,00	0,00
Расходы будущих периодов	400	X	0,00	0,00	0,00
<i>Операции с финансовыми активами и обязательствами (стр. 420 - стр. 510)</i>	410		-104 584 195,82	0,00	-104 584 195,82
<i>Операции с финансовыми активами (стр. 430 + стр. 440 + стр. 450 + стр. 460 + стр. 470 + стр. 480)</i>	420		-104 948 634,83	0,00	-104 948 634,83
Чистое поступление денежных средств и их эквивалентов	430		-104 575 605,69	0,00	-104 575 605,69
в том числе:					
поступление денежных средств и их эквивалентов	431	510	0,00	2 291,33	2 291,33
выбытие денежных средств и их эквивалентов	432	610	104 575 605,69	2 291,33	104 577 897,02
Чистое поступление ценных бумаг, кроме акций	440		0,00	0,00	0,00
в том числе:					
увеличение стоимости ценных бумаг, кроме акций и иных финансовых инструментов	441	520	0,00	0,00	0,00
уменьшение стоимости ценных бумаг, кроме акций и иных финансовых инструментов	442	620	0,00	0,00	0,00
Чистое поступление акций и иных финансовых инструментов	450		0,00	0,00	0,00
в том числе:					
увеличение стоимости акций и иных финансовых инструментов	451	530	0,00	0,00	0,00
уменьшение стоимости акций и иных финансовых инструментов	452	630	0,00	0,00	0,00

Наименование показателя	Код строки	Код по КОСГУ	Бюджетная деятельность	Средства во временном распоряжении	Итого
1	2	3	4	5	6
<i>Чистое предоставление заимствований</i>	460		0,00	0,00	0,00
в том числе:					
увеличение задолженности по предоставленным заимствованиям	461	540	0,00	0,00	0,00
уменьшение задолженности по предоставленным заимствованиям	462	640	0,00	0,00	0,00
<i>Чистое поступление иных финансовых активов</i>	470		0,00	0,00	0,00
в том числе:					
увеличение стоимости иных финансовых активов	471	550	0,00	0,00	0,00
уменьшение стоимости иных финансовых активов	472	650	0,00	0,00	0,00
<i>Чистое увеличение прочей дебиторской задолженности</i>	480		-373 029,14	0,00	-373 029,14
в том числе:					
увеличение прочей дебиторской задолженности	481	560	6 026 684,76	0,00	6 026 684,76
уменьшение прочей дебиторской задолженности	482	660	6 399 713,90	0,00	6 399 713,90
Операции с обязательствами (стр. 520 + стр. 530 + стр. 540 + стр. 550 + стр.560)	510		-364 439,01	0,00	-364 439,01
<i>Чистое увеличение задолженности по внутренним привлеченным заимствованиям</i>	520		0,00	0,00	0,00
в том числе:					
увеличение задолженности по внутренним привлеченным заимствованиям	521	710	0,00	0,00	0,00
уменьшение задолженности по внутренним привлеченным заимствованиям	522	810	0,00	0,00	0,00
<i>Чистое увеличение задолженности по внешним привлеченным заимствованиям</i>	530		0,00	0,00	0,00
в том числе:					
увеличение задолженности по внешним привлеченным заимствованиям	531	720	0,00	0,00	0,00
уменьшение задолженности по внешним привлеченным заимствованиям	532	820	0,00	0,00	0,00
<i>Чистое увеличение прочей кредиторской задолженности</i>	540		-408 419,49	0,00	-408 419,49
в том числе:					
увеличение прочей кредиторской задолженности	541	730	112 585 491,40	2 291,33	112 587 782,73
уменьшение прочей кредиторской задолженности	542	830	112 993 910,89	2 291,33	112 996 202,22


Наименование показателя	Код строки	Код по КОСГУ	Бюджетная деятельность	Средства во временном распоряжении	Итого
1	2	3	4	5	6
Доходы будущих периодов	550	X	0,00	X	0,00
Резервы предстоящих расходов	560	X	43 980,48	0,00	43 980,48

Руководитель  Н.В. Зюзина (подпись)
 18 февраля 2022 г. (расшифровка подписи)

Главный бухгалтер  А.Е. Бирюгина (подпись)
 (расшифровка подписи)

Центриализованная бухгалтерия
 Руководитель (уполномоченное лицо) _____
 (наименование, ОГРН, ИНН, КПП, местонахождение)

 (должность) (подпись) (расшифровка подписи)

Исполнитель  А.Е. Бирюгина (подпись)
 16 февраля 2022 г. (расшифровка подписи)

83467421688, interbat_ber@mail.ru (телефон, e-mail)

