



**Осторожно, тонкий  
лед!**

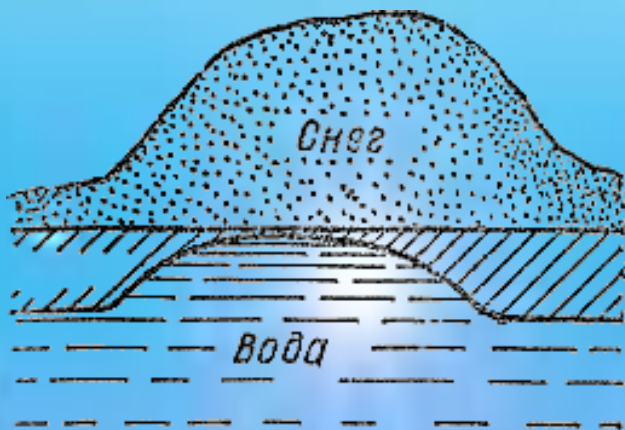
- ***« В конце зимы у льда, как всегда было плохое настроение. Переменчивая погода не благоприятствовала его самочувствию: то мороз ударит, то солнце пригреет – лед то крепнет, то подтаивает...***

***Да еще школьники совершенно не считаются с моим состоянием, - ворчал лед...»***

***О.В. Нефедова.***



Под весенними лучами солнца лед на водоемах становится рыхлым и непрочным. В это время выходить на его поверхность крайне опасно. Однако каждый год многие люди пренебрегают мерами предосторожности и выходят на тонкий весенний лед, тем самым, подвергая свою жизнь смертельной опасности.

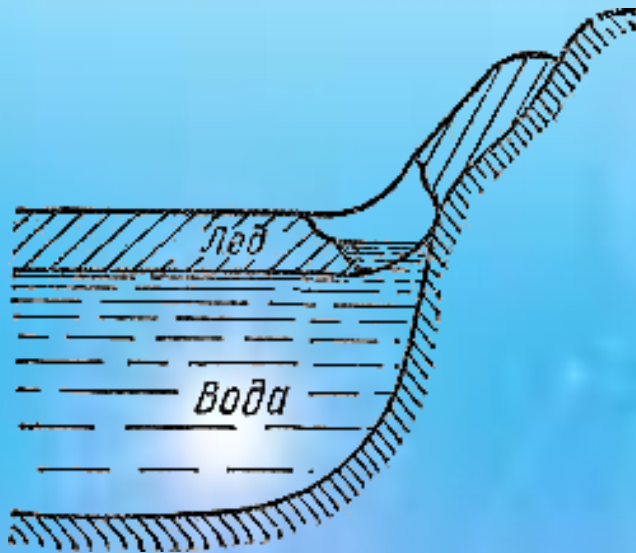




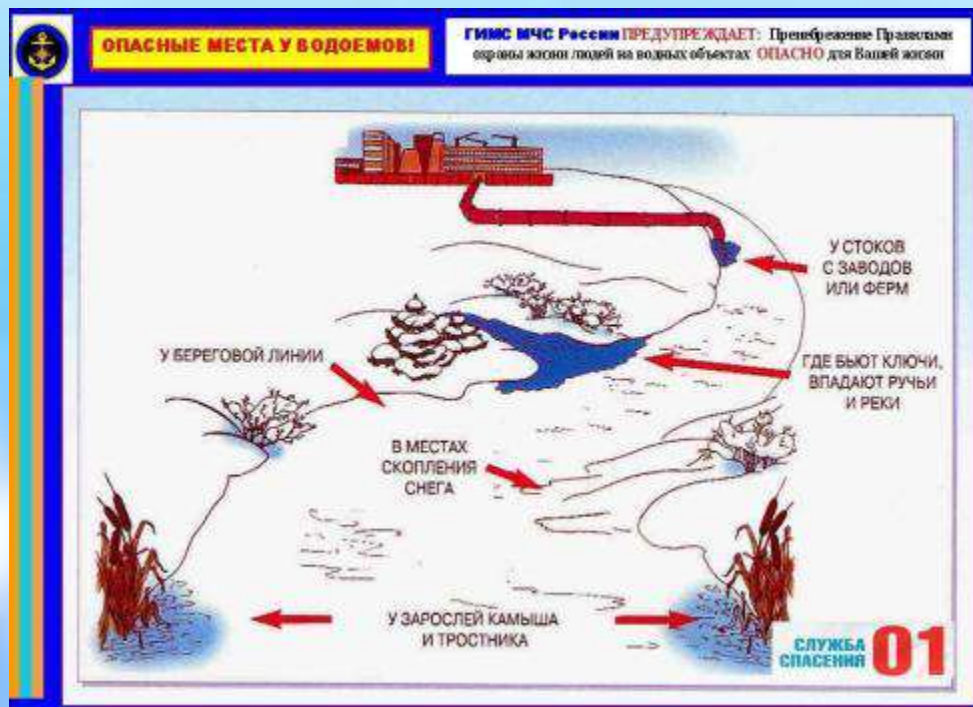
**БУДЬТЕ ОСТОРОЖНЫ !  
ПОД СНЕГОМ МОГУТ БЫТЬ ПОЛЫНИИ , ТРЕЩИНЫ  
ИЛИ ЛУНКИ !**

# Это нужно знать!

Безопасным для человека считается лед толщиной не менее 10 сантиметров в пресной воде и 15 сантиметров в соленой.



В устьях рек и притоках прочность льда ослаблена. Лед непрочен в местах быстрого течения, бьющих ключей и стоковых вод, а также в районах произрастания водной растительности, вблизи деревьев, кустов и камыша.



# Вопрос:

**Какой лед должен вызвать у вас подозрения в своей прочности?**

- **около стока вод** (с фермы или фабрики), где в реку **впадает ручей**
- **вблизи** кустов, камыша, где водоросли вмерзли в лед
- **под толстым слоем снега**
- там, где бьют **ключи** и быстрое **течение реки**
- **вблизи берега** лед может неплотно соединяться с сушей, возможны трещины, подо льдом может быть воздух

Если температура воздуха выше 0  
градусов держится более трех  
дней, то прочность льда  
снижается на 25%.





Прочность льда можно определить визуально:  
лед голубого цвета – прочный, белого –  
прочность его в 2 раза меньше, серый,  
матово-белый или с желтоватым оттенком  
лед ненадежен.





Переходить водоем по льду только при хорошей видимости



Идя на лыжах, расстегнуть крепления, снять с рук ремни палок



Взять длинную палку, веревку не менее 5 метров



Спускаться там, где нет промоины или вмерзших в лед кустов



Идти осторожно, проверяя перед собой лед



Не отрывать подошвы ото льда

# Если случилась беда! Что делать, если вы провалились в холодную воду:



**НЕ ПОДДАВАЙТЕСЬ ПАНИКЕ ! НЕ КРИЧИТЕ , НЕ  
ЗОВИТЕ НА ПОМОЩЬ, БЕРЕГИТЕ СИЛЫ !  
НАПОЛЗАЙТЕ НА ЛЕД С ШИРОКО РАССТАВЛЕННЫМИ  
РУКАМИ.  
ДЕЛАЙТЕ ПОПЫТКИ ЕЩЕ ЕЩЕ.**

- Не паникуйте, не делайте резких движений, стабилизируйте дыхание.
- Раскиньте руки в стороны и постарайтесь зацепиться за кромку льда, придав телу горизонтальное положение по направлению течения.

Попытайтесь осторожно налечь грудью на край льда и забросить одну, а потом и другую ноги на лед.




- Если лед выдержал, перекатываясь, медленно ползите к берегу.
- Ползите в ту сторону – откуда пришли, ведь лед здесь уже проверен на прочность.



Вооружитесь любой длинной палкой, доскою, шестом или веревкою. Можно связать воедино шарфы, ремни или одежду.

Следует ползком, широко расставляя при этом руки и ноги и толкая перед собою спасательные средства, осторожно двигаться по направлению к полынье.


Остановитесь от находящегося в воде человека в нескольких метрах, бросьте ему веревку, край одежды, подайте палку или шест.



- Осторожно вытащите пострадавшего на лед, и вместе ползком выбирайтесь из опасной зоны.
- Ползите в ту сторону – откуда пришли.
- Доставьте пострадавшего в теплое место. Окажите ему помощь: снимите с него мокрую одежду, энергично разотрите тело (до покраснения кожи) смоченной в спирте или водке суконкой или руками, напоите пострадавшего горячим чаем. Ни в коем случае не давайте пострадавшему алкоголь – в подобных случаях это может привести к летальному исходу.



**ВЫБРАВШИСЬ ИЗ ПРОРУБИ СНИМИТЕ, ТЩАТЕЛЬНО ОТОЖМИТЕ И СНОВА НАДЕНЬТЕ ОДЕЖДУ. БЕГОМ СЛЕДУЙТЕ К БЛИЖАЙШЕМУ НАСЕЛЕННОМУ ПУНКТУ. ВЫЗОВИТЕ СПАСАТЕЛЕЙ ИЛИ «СКОРУЮ».**



**ДАЙТЕ ПОСТРАДАВШЕМУ ЧАСТЬ СВОЕЙ ОДЕЖДЫ. РАЗВЕДИТЕ КОСТЕР И ОБОГРЕЙТЕ ПОСТРАДАВШЕГО. ВЫЗОВИТЕ СПАСАТЕЛЕЙ ИЛИ «СКОРУЮ ПОМОЩЬ».**



Нельзя забывать об опасности, которую таят в себе весенние водоемы. Лед только на вид кажется прочным, а на самом деле он уже тонкий, слабый и не выдерживает тяжести не только взрослого человека, но и ребенка. Поэтому не торопитесь выходить на тонкий лед водоемов. Поэтому будьте осторожны и осмотрительны!

Несоблюдение этого совета может привести к провалу на льду. К сожалению, помощь попавшим в беду на воде приходит иногда слишком поздно, и происшествие заканчивается трагически. Чтобы этого не случилось, необходимо помнить, что выходить на весенний лед можно только в крайнем случае и с максимальной осторожностью.

*Соблюдайте правила поведения на  
водных объектах, выполнение  
элементарных мер  
осторожности - залог вашей  
безопасности!*

При чрезвычайных ситуациях  
звонить по номеру – 112.

**СПАСИБО!**